


DATSUN

Cherry

Limousine 2- u. 4-türig



981 cm, 45 DIN-PS, 140 km/h.



Der DATSUN-cherry setzt Maßstäbe für ein modernes, wirtschaftliches Familienauto.

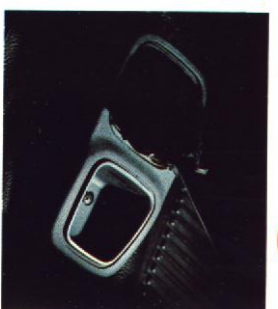
Denn er überzeugt nicht nur durch rasche Beschleunigung, hohe Dauergeschwindigkeit, gute Straßenlage, viel Komfort im Fahrgastraum und unverwechselbares Styling, sondern vor allem durch die Summe seiner guten Eigenschaften. Beurteilen Sie die Cherry-Model-Serie selbst auf den nächsten Seiten. Machen Sie eine Probefahrt bei Ihrem Händler!



Cherryfahren macht Spaß




Im Cherry gibt es alles, was zu einem modernen Auto gehört – die Instrumente sind blendfrei und so funktio-
nell angeordnet, daß sich jeder Fahrer sofort zurechtfindet.



Körpergerecht geformte Sitze. Vorn mehrstufig verstellbare Einzelsitze mit integrierten Kopfsützen.



Gepolsterte Sonnenblenden



Schnellwirkende Heiz- und Frischluftanlage



**Machen Sie es sich bequem:
Wir haben uns viel Mühe gegeben,
damit Sie ohne Mühe fahren können.**

Steigen Sie ein. Genießen Sie ein 1000ccm-Auto mit dem Komfort eines Mittelklasse-Wagens. Der DATSUN-Cherry bietet trotz kompakter Außenmaße ausreichend Platz für vier Erwachsene. Sie können entspannt und sicher fahren; körpergerecht geformte Sitze, die vorderen Einzellegesitze haben integrierte Kopfstützen, bieten einen sicheren seitlichen Halt und sind mit pflegeleichtem, langlebigen Kunstleder bezogen. Serienmäßig: Verbundglas-Frontscheibe, heizbare Heckscheibe. Außerdem natürlich die funktional gestaltete, reichhaltige Armaturentafel, Sicherheitssäule, mehrstufige Heiz- und Frischluftanlage,

Zwangsentlüftung, Teppichboden, Zeituhr und Zigarettenanzünder. Fahren Sie den Cherry: Ein handliches Auto — flink und wendig in der Stadt, problemlos und komfortabel auf langen Reisen.

Prüfen Sie den Cherry: Einzelradaufhängung an allen vier Rädern, quicklebendiger 981 ccm 45-DIN-PS-Frontmotor, Frontantrieb, präzise, direkte Lenkung und exakte 4-Gang-Schaltung. Technisch ausgereift, wartungsfreundlich, robust und sparsam — das ist der DATSUN-Cherry! Ein Automobil für die ganze Familie!

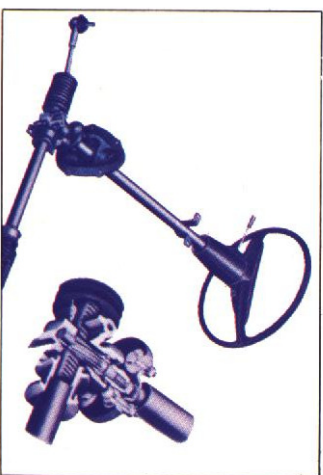
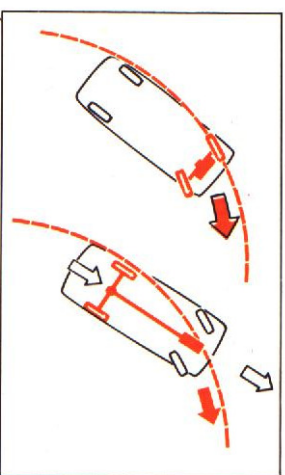




Quergestellter Frontmotor, Einzerradaufhängung vorn und hinten, 6,5–9 l auf 100 km (Testverbrauch) Der Cherry bietet maximale Technik bei minimalen Kosten!

Der Cherry ist unser Spar-Angebot für Autofreunde, die nicht nur „viel Auto“ für wenig Geld kaufen möchten, sondern auch später an diesem robusten, wirtschaftlichen Cherry viel sparen können. Der erstaunlich genügsame, drehzahlreiche 981-ccm-Motor gibt sich mit 6,5–9 l (Testverbrauch) zufrieden. Seine munteren 45 DIN-PS nutzen die Versicherungsklasse voll aus und ermöglichen eine Dauer- und Höchstgeschwindigkeit von gut 140 km/h. Beschleunigung von 0 auf 100 km/h: 18,9 Sek. Der DATSUN-Cherry ist besonders wartungsfreundlich und robust. Ein wesentlicher Vorzug des Cherry ist vor allem seine konzeptionsbedingte Sicherheit: Der Frontantrieb schützt weitgehend vor Aqua-



planing und garantiert auch bei Seitenwind hohe Richtungsstabilität (der DATSUN-Cherry wird gezogen, nicht geschoben!). 0,8 mm dickes Stahlblech sorgt in Verbindung mit programmierten vorderen und hinteren Knauschen für optimalen Schutz des Fahrgastraums. Selbstverständlich gehören neben der Verbundglas-Frontscheibe und der heizbaren Heckscheibe auch Sicherheitslenksäule und Kopfstützen vorn zum „Ohne-Aufpreis-Sicherheits-Paket“ des DATSUN-Cherry.

Das Fahrwerk zeigt sich – neben dem spurtreudigen Frontantriebsmotor – von der sichersten Seite: Einzerradaufhängung an allen vier Rädern in Verbindung mit Gasdruckstoßdämp-





Was Sie über einen der großen Automobil-Konzerne der Welt wissen sollten:

tern und Gürtelreifen! Zum sicheren Fahrwerk gehören wirksame Bremsen. Darum hat der DATSUN-Cherry 2-Kreis-Bremssystem mit Bremskraftregler (zum Verhindern des Blockierens der Hinterräder) und Scheibenbremsen vorn, Trommelbremsen hinten, sowie eine Bremswarnleuchte, die Ihnen nicht nur zeigt, daß die Handbremse noch angezogen ist, sondern auch einen eventuellen Druckverlust im Bremssystem signalisiert. Nicht zuletzt erfreuen die spielend leichte, präzise Zahnstangenlenkung und die kurzwegige, exakte Knüppelschaltung. Sogar einen Vergaser mit Sichtscheibe findet man beim DATSUN-Cherry und der Kühlerventilator wird von einem thermostatisch gesteuerten Elektromotor, also unabhängig von der Motorzahl, angetrieben. Zählt man alle technischen Vorzüge des Cherry zusammen, bedenkt man die erstaunlich reichhaltige Serienausstattung, die ausgesprochen gelungene, ansprechende und unverwechselbare Linienführung und den guten Wiederverkaufswert, so kann es nicht überraschen, daß der handliche DATSUN-Cherry eines der meistgekauften DATSUN-Automobile ist!



Zweikreis-Bremssystem mit Bremskraftregler und Scheibenbremsen vorn



Einzelradaufhängung an allen vier Rädern



Optimale innere Sicherheit durch vorprogrammierte Krautschonzonen und 0,8 mm dickes Stahlblech



DATSUN ist die Automarke der NISSAN MOTOR Co., Ltd., Tokio, Gründung 1933. 2,16 Millionen Wagen Produktionskapazität pro Jahr. Ca. 700.000 Autos werden zur Zeit in mehr als 120 Länder exportiert, ca. 52.000 Menschen arbeiten in elf japanischen Werken. Vollautomatische, elektronisch gesteuerte Anlagen fertigen rational und präzise. Mehrere tausend Ingenieure und Wissenschaftler forschen und experimentieren vor allem für die Sicherheit, umweltfreundliche Motoren, kurzum, für immer bessere Autos — wie die Gegenwart beweist.



192.000 DATSUN-Automobile wurden 1975 auf über 40, zum Teil nisseigenen, Schiffen nach Europa exportiert. Zeitsparende „roll-on-roll-off“-Ladestysteme halten die Kosten niedrig und die Preise wettbewerbsfähig.

Sagamihara-Ersatzteil-Zentrum. In diesem modernen, computergesteuerten Werk wird die gesamte Ersatzteil-Versorgung für DATSUN-Automobile abgewickelt. Im deutschen Zentral-Ersatzteil-Lager in Rüsseisheim sind ständig ca. 18.000 Positionen mit einem Wert von ca. 10 Millionen DM vorrätig. Das entspricht einem Bedarf von ca. eineinhalb Jahren. Ca. 20 Ersatzteil-Depots sichern den Nachschub zu den etwa 650 DATSUN-Service-Stellen durch einen täglichen Express-Versand. Sie können sicher sein: Was immer an Ihrem DATSUN ersetzt werden muß, es ist in kürzester Zeit parat.



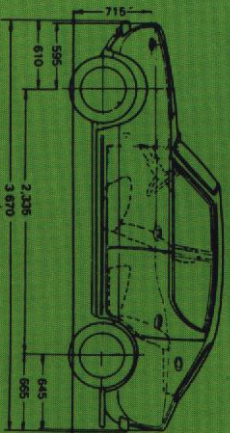
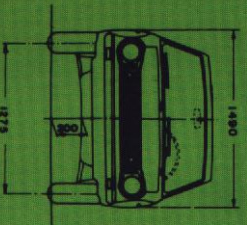
Technische Daten

Fahrzeugauftrag 100 A Cherry

2- und 4-türig

1 Fahrzeug- und Aufbauart	PERSONENKRAFTWAGEN	Schlüssel-Nr.	0102
2 Fahrzeugbezeichnung	GESCHLOSSEN NISSAN (J)		00
3 Typ und Ausführung	E 10		7105
4 Fahrgestellnummer	LE 10000001 +		314001 3
5 Antriebart	01110	01 6	Motorleistungs- diplom km/h
7 Leistung	4,5 / 5600	8	Hubraum cm ³
9 Nutz- oder Auftriebslast kg		10	Laderaum m ³
11 Steh-/Liegesitze		12	Sitzplätze einseitig Fahrerpl. & Nok
13 Motor über alles mm	3670	14	90
14 Leertgewicht kg	705/720*	15	Zul. Gesamtgewicht kg
16 Zul. Achslast kg vorn	560	16	Zul. Gesamtgewicht kg hinten
17 Radart- und/oder -abstände	1 18	Zahl der Achsen	19
20	155 SR 12		20
21	155 SR 12		21
22			22
23			23
24			24
25			25
26			26
27			27
28			28
29			29
30			30

*4-türig



Komplett-Ausstattung:
Hydr. Kupplungsbetätigung, 4-Gang-Sportschaltung, 2-Stufen-Vergaser mit Kontrollfenster, thermostatgesteuerter Elektrorührer (unabhängig von Motordrehzahl), elektr. Wisch-Wasch-Anlage, 2-stufiges Heizungs- und Lüftungsgebläse, Zwangsentlüftung, elektr. Zeituhr (nicht bei Coupé), Drehzahlmesser (nur bei Coupé), Zigarrenanzünder, Lichttupe, Zweiklanghorn, Liegesitze, integrierte Kopfstützen, Ablage vorn, Teppichboden, Ausstellfenster hinten (außer 4-türig), 2 Scheibenwischerstufen.

Sicherheits-Ausstattung:
Kraftstoff-Filter, Dauerkorrosions- und Frostschutzmittel, Radial-Gürtelreifen, Stabilisator vorn, Gasdruckstoßdämpfer, Zweikreisbremsanlage, Scheibenbremsen vorn, Bremskraftbegrenzer, Sicherheitslenksäule, Bremsfunktionskontrolleuchte, Handbremskontrollleuchte, Sicherheitsrückspiegel, 12-Volt-Anlage, Drehstromlichtmaschine, Batterie 50 Ah, Verbundglas-Windschutzscheibe, 2 Rückfahrscheinwerfer, heizbare Heckscheibe, verschließbarer Tankdeckel, Kindersicherung (nur 4-türig).

DATSUN

Handelsmarke der
DATSUN NISSAN Motor Co. Ltd. Tokyo/Japan

DATSUN
Kfz. Sehumann GmbH

34 Göttingen, Groner Landstr. 52a
Telefon 0551-67030

Alle Beschreibungen und Abbildungen dieses Prospektes sind unverbindlich. DATSUN behält sich das Recht vor, jederzeit und ohne öffentliche Anzeige Änderungen an den beschriebenen Modellen vorzunehmen, die zum Zwecke der Weiterentwicklung oder aus konstruktions- bzw. verkehrstechnischen Gründen als notwendig erachtet werden.