


DATSUN CHERRY






Datsun Cherry GL 3 Türen

Weil die Technik beim Datsun Cherry vorne liegt, ist er innen messbar grösser als alle anderen meistverkauften Wagen seiner Klasse. Das bedeutet viel Platz für 5 Erwachsene samt grossem Gepäck. Die einzeln umklappbaren, hinteren Sitz-

lehnen erweitern den Laderaum je nach Bedarf. Die einladend grosse Hecktüre trägt dazu bei, dass auch für die grossen Ferien das Einladen kein Problem wird. **Datsun Cherry Hatchback**, 4-Zylinder, 988 ccm, 33 kW (45 DIN/PS), 3 Türen, 5 Plätze, 4-Gang-Getriebe, Frontantrieb. **Datsun Cherry GL Hatchback**, 4-Zylinder, 1171 ccm, 38 kW (52 DIN/PS), 3 Türen, 5 Plätze, 4-Gang-Getriebe, Frontantrieb





Datsun Cherry GL 5 Türen

Bei vielen Tests, überall in der Welt, hat es sich bewiesen, dass der Datsun Cherry wirklich höchste Wirtschaftlichkeit und Sparsamkeit vereinigt. So wurde der Cherry in den USA in einem Test der «Subcompact»-Klasse besser als jeder

andere Mitbewerber bewertet. Die tiefen Betriebskosten, die überdurchschnittliche Qualität und Zuverlässigkeit bringen Ihnen Einsparungen im tagtäglichen Gebrauch und erst noch eine längere Lebensdauer.

Datsun Cherry GL Limousine, 4-Zylinder, 1171 ccm, 38 kW (52 DIN/PS), 5 Türen, 5 Plätze, 5-Gang-Getriebe, Frontantrieb. **Datsun Cherry GL Limousine**, 4-Zylinder, 1397 ccm, 46 kW (63 DIN/PS), 5 Türen, 5 Plätze, 5-Gang-Getriebe, Frontantrieb







Datsun Cherry GL Coupé

Nichts wurde weggelassen, was einen sportlichen Wagen auszeichnet. Rasante Beschleunigung, schrittige Form und ein besonders schönes Styling. Das Cherry Coupé beweist aber auch, dass Sportlichkeit weder spartanisch noch teuer sein muss.

Und alles, was die Sportlichkeit unterstreicht, wie Tourenzähler, Zweiklanghorn, Zweispeichen-Lenkrad, lederbezogener Schalthebel, ist ohne Aufpreis bereits dabei! Ein sportlicher Wagen für sparsames Fahren.

Datsun Cherry GL Coupé, 4-Zylinder, 1337 ccm, 46 kW (63 DIN/PS), 3 Türen, 5 Plätze, 5-Gang-Getriebe, Frontantrieb




Datsun Cherry GL Kombi

Herrlich geräumig, wenn ein normaler Personenwagen nicht mehr ausreicht. Ein echter, komfortabler Personenwagen mit den Möglichkeiten eines Nutzfahrzeuges. Ein grosszügiges Platzangebot für 5 Erwachsene und ein Laderaum von

130 cm Breite, 95 cm Höhe und (wenn die Rücklehnen nach unten geklappt sind) 143 cm Länge. Trotzdem sind aber aller Komfort und alle Vorteile der anderen Cherrys beibehalten worden. Nur die Federung ist so ausgelegt, dass Sie auch mit schwerer Ladung problemlos lange Strecken fahren können.

Datsun Cherry GL Kombi, 4-Zylinder, 1171 ccn, 38 kW (52 DIN/PS), 5 Türen, 5 Plätze, 4-Gang-Getriebe, Frontantrieb, tiefste Ladekante seiner Klasse.




Datsun Cherry – erstaunlich ausgerüstet.

Mit einer wahren Fülle von Extras, die das Fahren erst so richtig vergnüglich und bequem machen, ist jeder Datsun Cherry serienmässig ausgerüstet: Tageszähler, Dreistufen-Intervall-Scheibenwischer, Seitenscheiben-Defroster, Heck-

scheibenwischer, Quarzuhr, Radio MW/UKW mit Vorwahltasten, automat. Kofferraum- und Tankdeckelöffner, Liegesitze, einzeln abklappbare Rücksitze, Halogenscheinwerfer, Verbundglasfrontscheibe, und vieles mehr. Details, wie sie viele grössere Wagen nicht aufweisen. (Diese Ausrüstung betrifft alle Modelle ausser Cherry 1000)















Datsun Cherry – perfekte Technik.

Ein wendiger, eleganter und kompakter Wagen – komfortabel und zuverlässig. Von ausgereifter, perfekter Technik. Mit einem Frontantrieb, der sich in der ganzen Welt schon millionenfach bewährt hat. Der über Jahre hinweg laufend getestet

und verbessert worden ist. Ein robustes Kraftpaket, das Sie nicht im Stich lässt. Einzelpadaufhängung, damit Sie auch bei schlechten Strassenverhältnissen und in Kurven ein ideales, sicheres Fahrverhalten erleben, wie es sonst nur bei grossen Wagen üblich ist. Bremsen, die so dimensioniert sind, dass sie auch kritische Situationen meistern. Die Cherry-Technik hat sich millionenfach bewährt.



Datsun - Sicherheit und Qualität.

Datsun - der viertgrößte Fahrzeughersteller der Welt - baut Wagen, die sich für Sie bezahlt machen, deren Konzept durch Komfort und Sicherheit überzeugt. Die hohe Qualität, eine lange Lebensdauer, Zuverlässigkeit, Sicherheit und per-

fekte Technik zeichnen jeden Datsun aus. Nicht umsonst sind 17% aller Datsun-Angestellten - mehr als bei jedem anderen Automobilhersteller der Welt - ausschließlich mit Qualitäts-Kontrollen beschäftigt. Vorteile, die allein in Europa mehr als 1 Million Autofahrer überzeugt haben. Datsun Cherry - die bessere Investition, bei der Sie sich nicht nur über den Preis freuen können.

Technische Daten

Motor: Hatchback Wassergekühlter OHV, Vierzylindermotor.

Bohrung/Hub: 73 x 59 mm

Hubraum: 986 cm³

Verdichtung: 9,0:1

Max. Leistung: 45 DIN-PS bei 5600 U/min/33 kW

Max. Drehmoment: 6,6 mkg bei 4000 U/min (Nm 64,7)

Motor: GL Hatchback/GL Limousine 1,2 l/GL Kombi Wassergekühlter OHV, Vierzylinderfrontmotor.

Bohrung/Hub: 73 x 70 mm

Hubraum: 1171 cm³

Verdichtung: 9,0:1

Max. Leistung: 52 DIN-PS bei 5600 U/min/38 kW

Max. Drehmoment: 8 mkg bei 3600 U/min (Nm 78,4)

Motor: GL Limousine 1,4 l/GL Coupé Wassergekühlter OHV, Vierzylinderfrontmotor.

Bohrung: 76 x 77 mm

Hubraum: 1397 cm³

Verdichtung: 8,9:1

Max. Leistung: 63 DIN-PS bei 5600 U/min/47 kW

Max. Drehmoment: 10,0 mkg bei 3600 U/min (Nm 98,0)

Hatchback/GL Hatchback/GL Limousine/GL Coupé/GL Kombi

Kühlung: Druckkühler mit Pumpe und thermostatisch gesteuertem elektrischem Ventilator.

Vergaser: Fallstrom-Zweistufenvergaser. Benzinpumpe: Mechanische Membranpumpe.

Elektrische Anlage: 12 Volt-45-Ah-Batterie, 12-Volt-50-Ah-Alternator.

Kupplung: Einscheibentrockenkupplung.

Lenkung: Zahnstangenlenkung, Sicherheitstlenksäule.

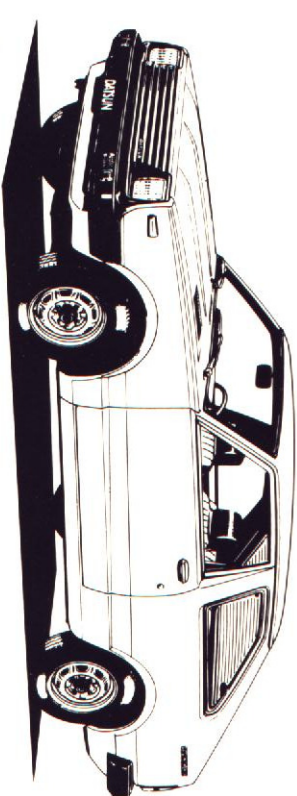
Bremsen: Servo-Bremsen. Vorne Scheiben, hinten Trommeln. Zweikreisbremssystem mit Tandem-Haupt-Bremzylinder. Bremskraftregler. Handbremse auf Hinterräder.

Aufhängung: Hatchback/GL Limousine/GL Coupé/GL Hatchback/Vorne: Unabhängig; McPherson-Federbeine mit eingebauten Teleskopstossdämpfern. Hinten: Unabhängig, Längslenker mit Schraubfedern und Teleskopstossdämpfern.

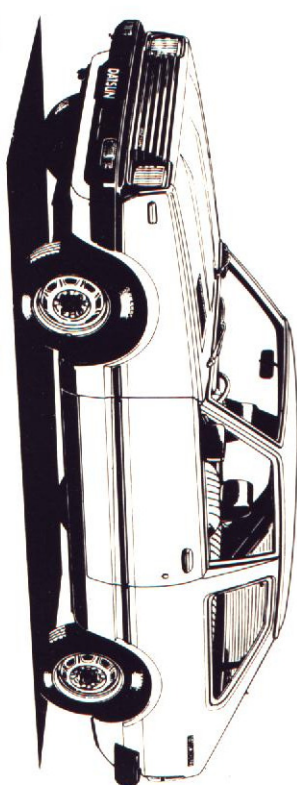
Aufhängung: GL Kombi Vorne: Unabhängig; McPherson-Federbeine mit eingebauten Teleskopstossdämpfern. Hinten: Unabhängig, Längslenker mit Torstionsfedern und Teleskopstossdämpfern.

Räder: Hatchback Stahlscheibenräder. Stahlgürtelreifen, 155 SR 13.


Räder: GL Hatchback/GL Limousine/GL Coupé/GL Kombi Stahlgürtelreifen. 165/70 SR 13.



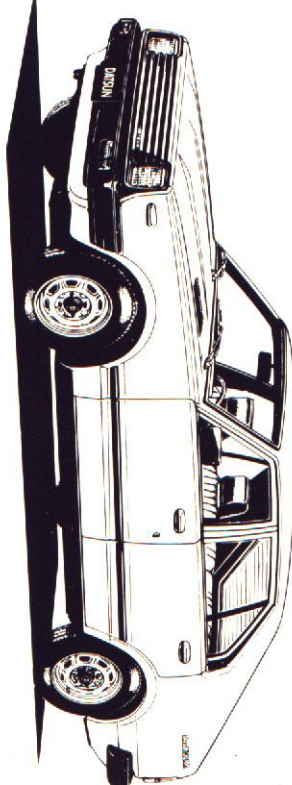
Cherry Hatchback



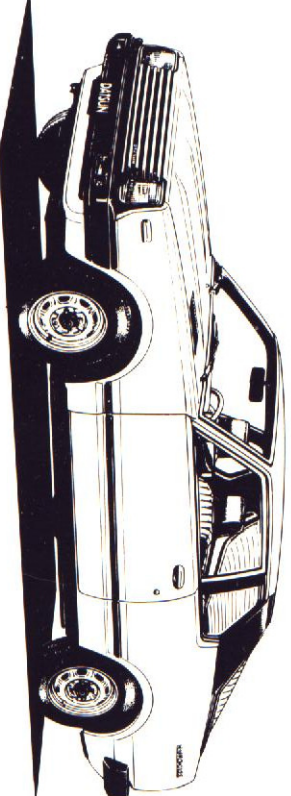
Cherry GL Hatchback




Cherry GL Limousine 1,2 l



Cherry GL Limousine 1,4 l



Cherry GL Coupé



Cherry GL Kombi

GL	GL	GL	GL	GL
Lim.	Lim.	Lim.	Lim.	Lim.
1/2 I/1,4 I	1/2 I/1,4 I	1/2 I/1,4 I	1/2 I/1,4 I	1/2 I/1,4 I
3	3	5	3	5
396	396	396	396	399
160	162	162	162	162
136	136	136	132	138,5
239,5	239,5	239,5	239,5	239,5
137,5	137,5	137,5	137,5	137,5
134,5	134,5	134,5	134,5	137,5
169	169	172,5	161,5	143 *
136,5	136,5	136,5	136,5	132 *
110,5	110,5	110,5	107	94,5 *
18	18	18	18	18
810	835	845/855	850	870
5	5	5	5	5
140	150	150/155	155	150
10,8	10,8	10,8	10,8	10,8
50	50	50	50	40

*Gepäckraum

Ausrüstung
Karosserie aussen:

Halogenlampe	-	●	●	●	●
Warnblinkanlage	●	●	●	●	●
Rückfahrlampe	●	●	●	●	●
Blinker	●	●	●	●	●
Sicherheitsfronscheiben	●	-	-	-	-
Sicherheitsfronscheiben getönt	-	●	●	●	●
Seitenzierleisten	-	●	●	●	●
Polypropylenstossstangen	●	●	●	●	●
Aussenspiegel	●	●*	●*	●*	●*

* = 2 von innen verstellbare

Cockpit:

Zigarettenanzünder beleuchtet	-	●	●	●	●
Warnlampe für:					
Brennflüssigkeit	●	●	●	●	●
Handbremse	●	●	●	●	●
Choche	●	●	●	●	●
Öldruck	●	●	●	●	●
Defroster	●	●	●	●	●
Ladekontrolle	●	●	●	●	●
Kombischalter an der Lenksäule	●	●	●	●	●

GL	GL	GL	GL	GL
Lim.	Lim.	Lim.	Lim.	Lim.
1/2 I/1,4 I	1/2 I/1,4 I	1/2 I/1,4 I	1/2 I/1,4 I	1/2 I/1,4 I

Türkontaktschalter Fahrerseite	●	●	●	●
Türkontaktschalter Beifahrerseite	-	●	●	●
Tageszähler	-	●	●	●
Tourenzähler	-	●	●	●
Quarzuhr	-	●	●	●
Zweiklanghorn	●	●	●	●
Zweistufenscheibenwischer	●	-	-	-
Variabler Intervallscheibenwischer	-	●	●	●
Heckscheibenwischer	-	●	●	●
Scheibenwaschanlage	●	●	●	●
Radio MW/LKW, 5 Vorratlasten	●	●	●	●
Beluchtete Heizungsbedienung	●	●	●	●
Lenkradschloss	●	●	●	●
Zweispelentenlenkrod, teilweise überzogen	-	●	●	●
Rollgurten vorn	-	●	●	●
2 x 3 Punkt + 1 x 2 Punkt hinten	●	●	●	●
Sonnenblende mit Make-up-Spiegel	-	●	●	●
Automatischer Kofferraumöffner	-	●	●	●
Automatischer Tankdeckelöffner	-	●	●	●
Lederüberzogener Schalthebel	-	●	●	●

Innenraum:

Innenraumbeleuchtung	●	●	●	●
Laderaumbeleuchtung	-	●	●	●
Seitenscheibendeckelroster	●	●	●	●
Heckscheibenheizung	●	●	●	●
Vinylsitze	●	-	-	-
Stoffsitze	-	●	●	●
Liegesitzvorrichtung	-	●	●	●
Geteilte Rücksitzlehne	-	●	●	●
Abklappbare Rückenlehne hinten	●	●	●	●
Einstiegserleichterung	-	●	●	●
Haltegriff vorn	-	●	●	●
Haltegriff hinten	-	●	●	●
Armstützen	●	●	●	●
Fussmatten Vinyl	●	-	-	-
Bodenteppich	-	●	●	●
Gepäckraum Vinylmatte	●	-	-	-
Gepäckraumteppich	-	●	●	●
Gepäckraumabdeckung	-	●	●	●



Für jeden Geschmack, für jeden Bedarf findet sich im Datsun-Programm der richtige Wagen:

Datsun Cherry Hatchback	988 ccm, 33 kW (45 DIN/PS)	Datsun Bluebird Limousine	1770 ccm, 65 kW (88 DIN/PS)
Datsun Cherry GL Hatchback	1171 ccm, 38 kW (52 DIN/PS)	Datsun Bluebird Coupé GL	1770 ccm, 66 kW (90 DIN/PS)
Datsun Cherry 5 Türen	1171 ccm, 38 kW (52 DIN/PS)	Datsun Bluebird Kombi	1770 ccm, 65 kW (88 DIN/PS)
Datsun Cherry 5 Türen	1397 ccm, 46 kW (63 DIN/PS)	Datsun Laurel 200L Limousine	1997 ccm, 71 kW (97 DIN/PS)
Datsun Cherry Coupé	1397 ccm, 46 kW (63 DIN/PS)	Datsun Laurel 240L Limousine	2393 ccm, 89 kW (113 DIN/PS)
Datsun Cherry Kombi	1171 ccm, 38 kW (52 DIN/PS)	Datsun 280C Limousine	2753 ccm, 92 kW (125 DIN/PS)
Datsun Sunny Limousine	1397 ccm, 46 kW (63 DIN/PS)	Datsun 280C Kombi	2753 ccm, 92 kW (125 DIN/PS)
Datsun Sunny Coupé	1397 ccm, 46 kW (63 DIN/PS)	Datsun 280ZX Coupé	2753 ccm, 103 kW (140 DIN/PS)
Datsun Sunny Kombi	1171 ccm, 38 kW (52 DIN/PS)	Datsun 280ZX 2+2	2753 ccm, 103 kW (140 DIN/PS)
Datsun Sunny Estate	1397 ccm, 46 kW (63 DIN/PS)	Datsun 280ZX Targa 2+2	2753 ccm, 103 kW (140 DIN/PS)
Datsun Violet Limousine	1594 ccm, 60 kW (81 DIN/PS)	Patrol Allradfahrzeug	
Datsun Violet Coupé GL	1594 ccm, 64 kW (87 DIN/PS)	Nutzfahrzeuge Homer, E23	

Werk und Importeur behalten sich vor, Preise, technische Daten und Ausrüstung ohne besondere Ankündigung zu ändern.

**CAR VARIA
LEASING**

Auskunft Telefon 01/734 15 00

DATSUN

Datsun (Suisse) S.A., 8902 Undorf
Telefon 01 - 734 28 11

Überreicht durch:

J. Bürgli's Erben
Bahnhofgarage
STECKBOREN
Telefon 054 8 22 51